

**VERDE FIC FIM**
Relatório de Gestão
Janeiro de 2025

Desempenho	Janeiro 2025	Acumulado 2025
Verde	1,64%	1,64%
CDI	1,01%	1,01%

Para mais informações relevantes à análise da rentabilidade deste Fundo – tais como taxa de administração, taxa de performance, rentabilidade “mês a mês” ou PL médio, consulte o Resumo Gerencial ao final deste material.

O fundo Verde teve em janeiro ganhos em posições de inflação americana, em posições na curva de juros brasileira, e nos livros de *trading*. As perdas vieram da posição no Renminbi chinês e da exposição vendida em bolsa brasileira.

O presidente Trump tomou posse em meados de janeiro e muito da volatilidade dos ativos nas últimas semanas têm vindo de reações a declarações e anúncios do novo governo. Como é comum em trocas de liderança política, os mercados buscam recalibrar suas estimativas sobre como os governos decidem, a quais estímulos reagem, e quais são os limites – reais ou imaginários – que seu raio de ação tem. No caso do novo governo americano, um dos grandes desafios – já experimentados no seu mandato anterior – é a separação entre o que é ruído e o que é sinal. Este é um processo iterativo que ainda deve levar alguns meses. Por ora temos visto um governo com baixa tolerância à uma piora relevante dos mercados acionários. E com uma alta velocidade de reversão de decisões, como no caso recente das tarifas impostas ao México e ao Canadá. Segue surpreendendo até aqui a baixa intensidade de medidas tarifárias contra a China. Por conta desta incerteza as posições de moedas do fundo foram zeradas.



O mercado brasileiro experimentou uma melhora importante ao longo do mês, com valorização do Real, alta do Ibovespa e queda das taxas de juros ao longo de toda a curva. O que explica essa melhora se não vimos mudanças relevantes nos fundamentos? Nos parece que razões técnicas: o mercado fechou o ano passado com posicionamento bastante pessimista no câmbio e nos juros, ao mesmo tempo que o Banco Central vendeu uma quantidade substancial de dólares. Sem notícias incrementalmente negativas, vimos até aqui uma descompressão deste posicionamento, que permitiu que os preços melhorassem. Esperamos que conforme a agenda de aumento da faixa de isenção do Imposto de Renda volte à tona nos próximos meses, o mercado deve retomar o olhar para a frágil situação fiscal do país, e demande prêmios de risco maiores.

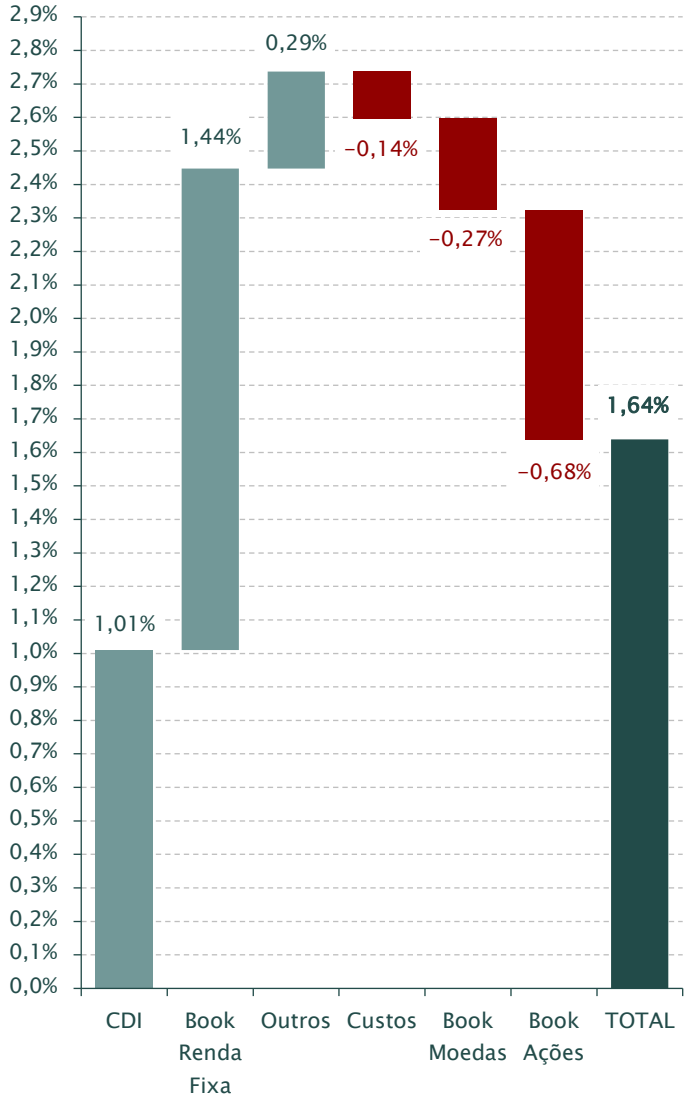
O fundo continua liquidamente vendido em bolsa brasileira, e voltou a aumentar sua exposição global. Continua comprado em inflação implícita nos EUA, enquanto na renda fixa local mantemos uma pequena posição aplicada em juro real e posições de inclinação na parte longa da curva nominal. Em moedas zeramos todas as exposições em meados do mês. Mantemos a alocação em cripto, a pequena posição comprada em petróleo, assim como os livros de crédito *high yield* local e global.



Breakdown — Resultados do Fundo

Resultado Real do Verde — Rentabilidade ex CDI		
	Janeiro	Acumulado
I) Book Moedas		
2025	2025	2025
Dólar	0,01	0,01
Moedas	-0,28	-0,28
Resultado Moedas	-0,27	-0,27
II) Book Renda Fixa		
DI pré	0,55	0,55
Cupom cambial	0,00	0,00
RF Inflação	0,04	0,04
Global Rates	0,81	0,81
Crédito	0,03	0,03
Resultado Renda Fixa	1,44	1,44
III) Book Ações		
Resultado Ações	-0,68	-0,68
CDI		
1,01	1,01	1,01
Moedas(I)+Renda Fixa(II)+Outros	1,45	1,45
Ações(III)	-0,68	-0,68
Custos	-0,14	-0,14
Resultado do Fundo	1,64	1,64

Para todos os ativos que utilizamos caixa, as rentabilidades expressas acima já são reais (ex CDI)



VERDE FIC FIM

Resumo Gerencial

31/jan/2025



Estratégia multimercado *flagship* lançada em 1997, é um dos maiores e mais antigos *hedge funds* brasileiros. Atua no mercado brasileiro e internacional de ações, renda fixa e moedas sob a gestão de Luis Stuhlberger.

A descrição acima não pode ser considerada como objetivo do Fundo. Todas as informações obrigatórias estão disponíveis no formulário de informações complementares, na lâmina de informações essenciais (se houver) e/ou no regulamento, disponíveis em www.verdeasset.com.br

Público-alvo

Fundo destinado ao público em geral, observados os valores mínimos de aplicação inicial, permanência e movimentação constantes no prospecto.

O fundo VERDE FIC FIM é resultado de uma cisão realizada em 21/mai/2015 do fundo CSHG VERDE FIC FIM, que teve início em 2/jan/1997.

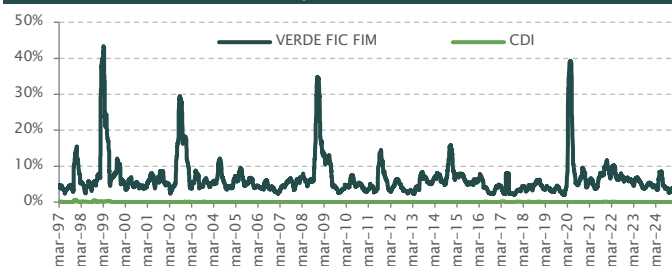
Características	
CNPJ	22.187.946/0001-41
Data de início	21/mai/2015*
Aplicação mínima	R\$ 5.000,00
Saldo mínimo	R\$ 5.000,00
Movimentação mínima	R\$ 2.000,00
Cota	Fechamento
Cota de aplicação	D+0
Cota de resgate	D+0
Liquidação de resgate	D+1
Carência para resgate	Não há
Tributação aplicável	Longo Prazo
Taxa de saída antecipada	Não há
Taxa de administração	1,50% a.a. ¹
Taxa de performance	20% que exceder a 100% do CDI

¹A taxa de administração máxima paga pelo Fundo, englobando a taxa de administração acima e as taxas de administração pagas pelo Fundo nos fundos em que poderá eventualmente investir será de 2,00% a.a. *Data da cisão com o fundo CSHG VERDE FIC FIM, que teve início em 2/jan/1997.

Fechado para novas aplicações

Classificação ANBIMA:	Multimercado Macro
Admite Alavancagem:	Sim
Gestor:	Verde Asset Management S.A
Administrador:	Intrag Distribuidora De Títulos E Valores Mobiliários Ltda.

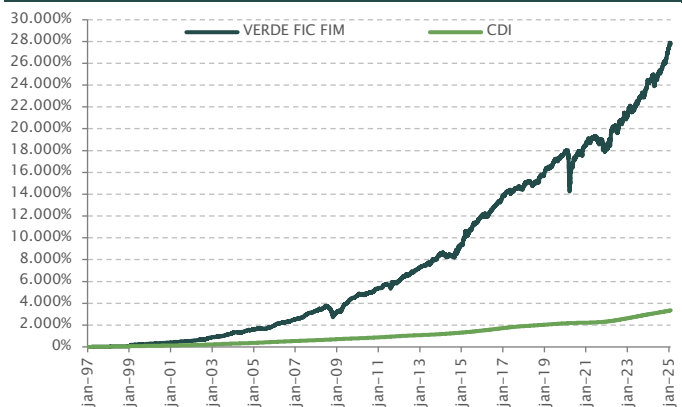
Volatilidade anualizada (Desvio padrão – média 40 dias)



Performance	Fundo	CDI
Retorno anualizado	22,30%	13,49%
Desvio padrão anualizado *	8,64%	0,37%
Índice de sharpe *	1,02	-
Rentabilidade acumulada em 12 meses	14,25%	10,92%
Número de meses positivos	273	336
Número de meses negativos	63	0
Número de meses acima de 100% do CDI	209	-
Número de meses abaixo de 100% do CDI	127	-
Maior rentabilidade mensal	63,45%	3,28%
Menor rentabilidade mensal	-11,46%	0,13%
Patrimônio líquido *	R\$ 1.076.025.695,97	
Patrimônio líquido médio em 12 meses	R\$ 1.144.304.887,14	

* Calculado desde a constituição do fundo CSHG VERDE FIC FIM MULT até 31/jan/2025.

VERDE FIC FIM x CDI



Calculado até 31/jan/2025

Rentabilidades (%)

	Jan	Fev	Mar	Abr	Mai	Jun	Jul	Ago	Set	Out	Nov	Dez	Acum. Ano	CDI	Acum. Fdo.	Acum. CDI*
1997	2,15	0,92	1,15	3,09	1,53	3,13	1,69	1,86	2,01	5,32	1,15	1,90	29,10	24,43	29,10	24,43
1998	2,61	2,43	4,37	2,82	0,73	0,72	1,85	0,11	1,03	2,01	3,34	4,51	29,86	28,61	67,66	60,03
1999	63,45	7,43	2,43	4,23	2,23	3,84	1,09	0,70	1,14	4,76	4,14	5,31	135,40	25,17	294,66	100,31
2000	4,09	0,83	1,87	2,62	1,16	3,33	-0,68	4,12	0,93	4,02	0,12	2,62	27,93	17,33	404,89	135,02
2001	4,68	0,82	2,41	1,99	2,54	2,23	3,79	1,10	4,09	0,28	1,58	1,11	30,01	17,27	556,42	175,62
2002	3,45	1,57	1,98	4,80	1,86	4,38	4,98	-2,17	4,94	10,96	-0,35	4,52	48,72	19,09	876,24	228,22
2003	2,28	2,46	3,12	-1,37	3,00	2,19	3,79	4,80	2,70	3,31	2,71	6,96	42,22	23,28	1.288,44	304,64
2004	3,83	-0,85	0,78	-3,92	2,52	3,68	4,48	4,17	2,77	-0,94	1,95	2,30	22,43	16,17	1.599,90	370,06
2005	-0,28	4,39	1,79	-0,48	-0,50	-1,68	0,98	1,45	6,09	0,65	3,56	2,96	20,33	19,00	1.945,54	459,37
2006	5,96	2,90	0,33	3,35	1,27	0,69	1,74	1,37	0,60	2,61	2,80	1,24	27,74	15,05	2.512,98	543,53
2007	2,29	-0,00	2,70	1,16	3,65	4,58	3,66	2,89	0,27	1,90	2,12	1,99	30,74	11,82	3.316,10	619,62
2008	0,73	4,40	-2,71	3,62	2,65	4,37	-2,46	-3,53	-7,32	-8,91	2,20	1,47	-6,44	12,37	3.096,20	708,64
2009	4,46	0,97	1,98	11,41	4,76	2,28	5,16	3,68	1,81	0,77	2,46	2,19	50,37	9,90	4.705,98	788,66
2010	3,71	-1,30	0,71	-1,66	1,22	1,94	1,44	0,33	0,43	2,84	2,19	1,23	13,75	9,74	5.366,93	875,24
2011	0,48	0,37	3,70	1,71	0,33	-0,19	-1,13	2,44	1,18	1,05	-0,27	2,16	12,36	11,59	6.042,75	988,32
2012	2,75	2,63	1,39	2,55	-0,87	0,96	2,32	0,43	1,83	1,09	2,19	0,77	19,55	8,41	7.243,48	1.079,88
2013	1,40	0,97	1,66	0,36	1,91	-0,51	1,86	2,76	-0,42	1,45	3,71	1,69	18,10	8,05	8.572,99	1.174,90
2014	-0,06	-1,25	-0,65	-0,95	0,91	-0,06	0,12	-1,76	6,69	-0,64	3,46	2,98	8,80	10,81	9.336,59	1.312,68
2015	2,26	4,82	5,09	-1,70	3,87	-0,15	5,41	-0,31	1,38	1,58	2,48	1,04	28,67	13,23	12.041,74	1.499,56
2016	1,09	0,75	-2,47	1,76	1,52	1,76	1,82	1,64	1,20	1,09	1,03	3,07	15,13	14,00	13.879,21	1.723,51
2017	0,11	1,35	1,11	0,43	-0,88	0,45	1,89	0,37	0,51	-0,38	-0,43	0,62	5,25	9,95	14.612,59	1.904,99
2018	3,05	0,12	0,58	-0,18	-1,80	0,29	1,10	0,70	-0,30	3,77	0,55	-0,13	7,91	6,42	15.776,46	2.033,78
2019	3,77	0,09	0,42	0,86	1,28	1,49	0,44	0,18	1,30	0,89	0,00	1,92	13,33	5,97	17.893,01	2.161,12
2020	-0,19	-2,86	-11,46	8,61	2,52	0,91	2,05	1,33	-1,22	-0,49	4,45	1,49	3,94	2,77	18.601,56	2.223,70
2021	0,68	-0,24	1,47	1,20	0,58	-0,21	-2,16	0,33	-0,12	-4,39	-0,24	2,14	-1,13	4,40	18.390,98	2.325,83
2022	1,49	1,32	4,19	1,02	1,31	-1,86	1,54	2,34	-0,46	3,51	-0,30	0,93	15,93	12,37	21.336,72	2.625,98
2023	2,74	0,04	-0,41	-0,03	0,89	1,62	2,24	0,00	0,85	-0,42	2,91	3,32	14,53	13,05	24.451,62	2.981,65
2024	-0,28	0,89	1,52	-3,83	2,53	1,66	1,44	0,72	1,70	-0,18	3,29	2,20	12,10	10,87	27.422,96	3.316,75
2025	1,64												1,64	1,01	27.874,12	3.351,24

* Calculado desde a constituição do fundo até 31/jan/2025

A Verde Asset Management S.A. ("Verde") não comercializa e nem distribui cotas de fundos ou qualquer outro ativo financeiro. Este relatório mensal retrata as opiniões da Verde acerca da estratégia e gestão do fundo e não deve ser entendido como oferta, recomendação ou análise de investimento ou ativos. Rentabilidade obtida no passado não representa garantia de resultados futuros. A rentabilidade divulgada não é líquida de impostos. O investimento em Fundo não é garantido pelo Fundo Garantidor de Crédito. Leia a lâmina de informações essenciais, se houver, e o regulamento antes de investir. A Verde não se responsabiliza por erros de avaliação ou omissões. Os investidores devem tomar suas próprias decisões de investimento. O investimento em fundos pode resultar em perdas patrimoniais para seus cotistas, podendo inclusive acarretar perdas superiores ao capital aplicado e a consequente obrigação do cotista de aportar recursos adicionais para cobrir o prejuízo do fundo. Para mais informações acerca das taxas de administração, cotização e público-alvo de cada um dos fundos, consulte os documentos do fundo disponíveis no site verdeasset.com.br. Este material não pode ser copiado, reproduzido ou distribuído sem a prévia e expressa concordância da Verde. **Supervisão e Fiscalização:** Comissão de Valores Mobiliários – CVM. Serviço de Atendimento ao Cidadão: www.cvm.gov.br. Contato Institucional Verde AM: institucional@verdeasset.com.br / +55 11 4935-8500.

