



VERDE FIF CIC MULTIMERCADO RL

Relatório de Gestão

Outubro de 2025

| Desempenho | Outubro 2025 | Acumulado 2025 |
|------------|--------------|----------------|
| Verde | 1,41% | 13,58% |
| CDI | 1,28% | 11,76% |

Para mais informações relevantes à análise da rentabilidade deste Fundo – tais como taxa de administração, taxa de performance, rentabilidade “mês a mês” ou PL médio, consulte o Resumo Gerencial ao final deste material.

O fundo Verde teve em outubro ganhos distribuídos em várias estratégias, com destaque para a exposição em bolsa brasileira, o livro de crédito local, a exposição em ouro e a posição aplicada em juro real no Brasil. As perdas vieram de posições de moedas e cripto.

A incerteza global aumentou neste mês por conta do *shutdown* do governo americano. A enorme maioria dos dados econômicos que o mercado usa para atualizar sua visão da economia não foram publicados, e o banco central americano, depois de cortar o juro em 0.25% nas reuniões de setembro e outubro, deu um tom um pouco mais sóbrio para as perspectivas de mais cortes adiantes. Além disso, a grande força motriz dos mercados acionários e da macroeconomia americana tem sido o ciclo de investimentos em Inteligência Artificial, e cada questionamento sobre a sustentabilidade desse ciclo traz volatilidade desproporcional. Sem falar da incerteza geopolítica que continua presente, apesar do encontro presencial entre o Presidente Trump e o líder chinês Xi Jinping ter resultado em redução de tarifas (e tensões). Em meio a todas essas forças, os ativos de risco tiveram mais um bom mês, com o S&P subindo +2.27%. Outro destaque foi a performance do ouro, que subiu fortemente em setembro e emendou uma alta de mais 12.5% na primeira metade de outubro, chegando a quase \$4400/oz, para então devolver quase toda essa alta e fechar o mês em \$4005/oz, alta de 3.75%. O fundo conseguiu navegar essa volatilidade com disciplina e continua a carregar posição comprada naquele que vemos como um dos principais beneficiários de uma tendência secular de diversificação de moedas além do Dólar.



O cenário local também viveu uma série de reviravoltas ao longo do mês. O foco no começo do mês foi a derrota do governo na votação da MP 1303. Além disso, a melhora de popularidade do presidente Lula em pesquisas e *trackings* trouxe alguma reavaliação probabilística do cenário eleitoral. Com isso, os ativos brasileiros viram algum nervosismo e quedas nas primeiras semanas. Isso rapidamente se reverteu com um forte fluxo de capital estrangeiro, impactando especialmente o Real e o mercado acionário, e impulsionou uma forte performance desses ativos. O Ibovespa engatou uma inédita sequência de dias consecutivos de alta (treze pregões no momento que escrevemos essas linhas). Vale também mencionar a reversão recente da melhora de popularidade do presidente, após a operação Contenção no Rio de Janeiro trazer o tema da segurança pública ao debate do país. Em meio a este cenário, reduzimos a alocação em ativos de risco brasileiros, por considerar o retorno prospectivo mais limitado para os riscos e volatilidade que vemos à frente.

O fundo implementou *hedges* na sua alocação em ações brasileiras, reduzindo a exposição líquida comprada, e manteve estável o livro global. Na renda fixa local mantivemos posição comprada em juro real. Nos EUA mantemos alocação aplicada em juro real e comprada na inflação implícita. Em moedas tivemos mudanças, trocando parte da posição comprada no Euro por uma cesta de moedas, continuamos com exposição no Renminbi chinês e no Ouro, zeramos posição no Real, e mantivemos a alocação em cripto. A alocação de crédito local foi reduzida após venda das debentures perpétuas da Vale.



Breakdown — Resultados do Fundo

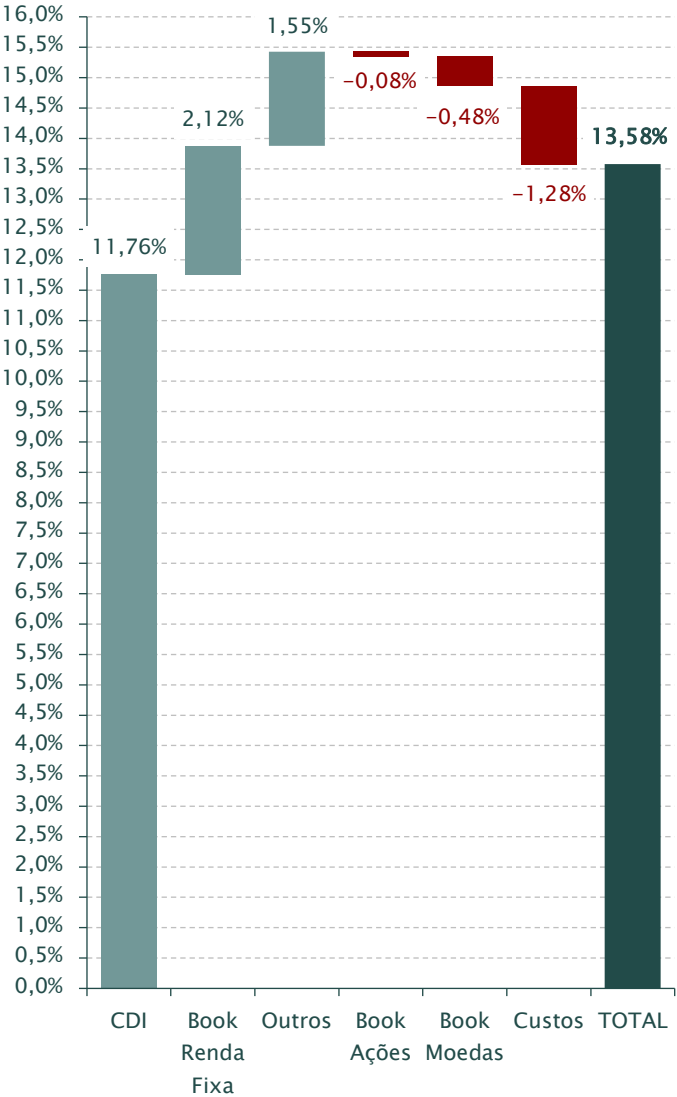
| Resultado Real do Verde — Rentabilidade ex CDI | | |
|--|---------|-----------|
| | Outubro | Acumulado |
| I) Book Moedas | 2025 | 2025 |
| Dólar | -0,26 | -0,38 |
| Moedas | -0,13 | -0,10 |
| Resultado Moedas | -0,40 | -0,48 |

| II) Book Renda Fixa | | |
|----------------------|-------|------|
| DI pré | 0,03 | 0,46 |
| Cupom cambial | 0,02 | 0,02 |
| RF Inflação | 0,11 | 0,10 |
| Global Rates | -0,02 | 0,82 |
| Crédito | 0,18 | 0,72 |
| Resultado Renda Fixa | 0,32 | 2,12 |

| III) Book Ações | | |
|-----------------|------|-------|
| Resultado Ações | 0,33 | -0,08 |

| | | |
|---------------------------------|-------|-------|
| CDI | 1,28 | 11,76 |
| Moedas(I)+Renda Fixa(II)+Outros | -0,05 | 3,19 |
| Ações(III) | 0,33 | -0,08 |
| Custos | -0,14 | -1,28 |
| Resultado do Fundo | 1,41 | 13,58 |

Para todos os ativos que utilizamos caixa, as rentabilidades expressas acima já são reais (ex CDI)



VERDE FIF CIC MULTIMERCADO RL

Resumo Gerencial

31/out/2025



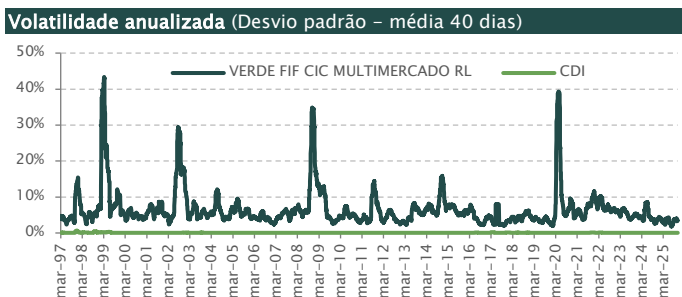
Estratégia multimercado *flagship* lançada em 1997, é um dos maiores e mais antigos *hedge funds* brasileiros. Atua no mercado brasileiro e internacional de ações, renda fixa e moedas sob a gestão de Luis Stuhlberger.

A descrição acima não pode ser considerada como objetivo do Fundo. Todas as informações obrigatórias estão disponíveis no formulário de informações complementares, na lâmina de informações essenciais (se houver) e/ou no regulamento, disponíveis em www.verdeasset.com.br

| Características | |
|--------------------------|---|
| CNPJ | 22.187.946/0001-41 |
| Data de Início | 21/mai/2015* |
| Aplicação mínima | R\$ 5.000,00 |
| Saldo mínimo | R\$ 5.000,00 |
| Movimentação mínima | R\$ 2.000,00 |
| Cota | Fechamento |
| Cota de aplicação | D+0 |
| Cota de resgate | D+0 |
| Liquidação de resgate | D+1 |
| Carência para resgate | Não há |
| Tributação aplicável | Longo Prazo |
| Taxa de saída antecipada | Não há |
| Taxa Global * | 1,50% sobre o patrimônio líquido do fundo, apropriada diariamente, com pagamento mensal |
| Taxa de performance | 20% que exceder a 100% do CDI |

* A metodologia de rateio da Taxa Global entre o Administrador, o Gestor e demais prestadores de serviço da Classe/Subclasse dos fundos referidos nesta apresentação, com a indicação da efetiva alíquota, condição ou valor que cada um deles fazem ou fizeram jus em relação à Taxa Global, ficará disponível na página na internet do Gestor (<https://www.verdeasset.com.br>, no link CVM 175 - Transparência Informacional).

| Fechado para novas aplicações | |
|-------------------------------|---|
| Classificação ANBIMA: | Multimercado Macro |
| Admite Alavancagem: | Sim |
| Gestor: | Verde Asset Management S.A |
| Administrador: | Intrag Distribuidora De Títulos E Valores Mobiliários Ltda. |



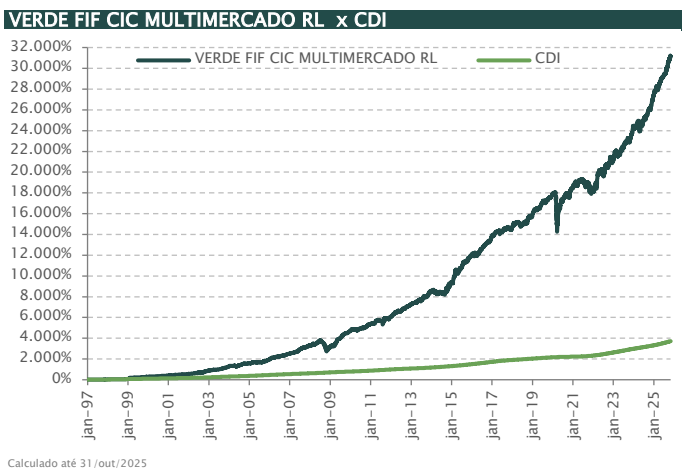
Público-alvo

Fundo destinado ao público em geral, observados os valores mínimos de aplicação inicial, permanência e movimentação constantes no prospecto.

O fundo VERDE FIF CIC MULTIMERCADO RL é resultado de uma cisão realizada em 21/mai/2015 do fundo CSHG VERDE AM FIC FIF MULTIMERCADO RL, que teve início em 2/jan/1997.

| Performance | Fundo | CDI |
|---------------------------------------|---------|----------------|
| Retorno anualizado | 22,13% | 13,51% |
| Desvio padrão anualizado * | 8,54% | 0,37% |
| Índice de sharpe * | 1,01 | - |
| Rentabilidade acumulada em 12 meses | 19,89% | 13,69% |
| Número de meses positivos | 282 | 345 |
| Número de meses negativos | 63 | 0 |
| Número de meses acima de 100% do CDI | 214 | - |
| Número de meses abaixo de 100% do CDI | 131 | - |
| Maior rentabilidade mensal | 63,45% | 3,28% |
| Menor rentabilidade mensal | -11,46% | 0,13% |
| Patrimônio líquido * | R\$ | 843.520.660,35 |
| Patrimônio líquido médio em 12 meses | R\$ | 984.276.215,39 |

* Calculado desde a constituição do fundo CSHG VERDE FIC FIF MULTIMERCADO RL até 31/out/2025.



Calculado até 31/out/2025

| Rentabilidades (%) | | | | | | | | | | | | | | | | |
|--------------------|-------|-------|--------|-------|-------|-------|-------|-------|-------|-------|-------|-------|--------------|-------|------------|------------|
| | Jan | Fev | Mar | Abr | Mai | Jun | Jul | Ago | Set | Out | Nov | Dez | Acum. Ano | CDI | Acum. Fdo. | Acum. CDI* |
| 1997 | 2,15 | 0,92 | 1,15 | 3,09 | 1,53 | 3,13 | 1,69 | 1,86 | 2,01 | 5,32 | 1,15 | 1,90 | 29,10 | 24,43 | 29,10 | 24,43 |
| 1998 | 2,61 | 2,43 | 4,37 | 2,82 | 0,73 | 0,72 | 1,85 | 0,11 | 1,03 | 2,01 | 3,34 | 4,51 | 29,86 | 28,61 | 67,66 | 60,03 |
| 1999 | 63,45 | 7,43 | 2,43 | 4,23 | 2,23 | 3,84 | 1,09 | 0,70 | 1,14 | 4,76 | 4,14 | 5,31 | 135,40 | 25,17 | 294,66 | 100,31 |
| 2000 | 4,09 | 0,83 | 1,87 | 2,62 | 1,16 | 3,33 | -0,68 | 4,12 | 0,93 | 4,02 | 0,12 | 2,62 | 27,93 | 17,33 | 404,89 | 135,02 |
| 2001 | 4,68 | 0,82 | 2,41 | 1,99 | 2,54 | 2,23 | 3,79 | 1,10 | 4,09 | 0,28 | 1,58 | 1,11 | 30,01 | 17,27 | 556,42 | 175,62 |
| 2002 | 3,45 | 1,57 | 1,98 | 4,80 | 1,86 | 4,38 | 4,98 | -2,17 | 4,94 | 10,96 | -0,35 | 4,52 | 48,72 | 19,09 | 876,24 | 228,22 |
| 2003 | 2,28 | 2,46 | 3,12 | -1,37 | 3,00 | 2,19 | 3,79 | 4,80 | 2,70 | 3,31 | 2,71 | 6,96 | 42,22 | 23,28 | 1.288,44 | 304,64 |
| 2004 | 3,83 | -0,85 | 0,78 | -3,92 | 2,52 | 3,68 | 4,48 | 4,17 | 2,77 | -0,94 | 1,95 | 2,30 | 22,43 | 16,17 | 1.599,90 | 370,06 |
| 2005 | -0,28 | 4,39 | 1,79 | -0,48 | -0,50 | -1,68 | 0,98 | 1,45 | 6,09 | 0,65 | 3,56 | 2,96 | 20,33 | 19,00 | 1.945,54 | 459,37 |
| 2006 | 5,96 | 2,90 | 0,33 | 3,35 | 1,27 | 0,69 | 1,74 | 1,37 | 0,60 | 2,61 | 2,80 | 1,24 | 27,74 | 15,05 | 2.512,98 | 543,53 |
| 2007 | 2,29 | -0,00 | 2,70 | 1,16 | 3,65 | 4,58 | 3,66 | 2,89 | 0,27 | 1,90 | 2,12 | 1,99 | 30,74 | 11,82 | 3.316,10 | 619,62 |
| 2008 | 0,73 | 4,40 | -2,71 | 3,62 | 2,65 | 4,37 | -2,46 | -3,53 | -7,32 | -8,91 | 2,20 | 1,47 | -6,44 | 12,37 | 3.096,20 | 708,64 |
| 2009 | 4,46 | 0,97 | 1,98 | 11,41 | 4,76 | 2,28 | 5,16 | 3,68 | 1,81 | 0,77 | 2,46 | 2,19 | 50,37 | 9,90 | 4.705,98 | 788,66 |
| 2010 | 3,71 | -1,30 | 0,71 | -1,66 | 1,22 | 1,94 | 1,44 | 0,33 | 0,43 | 2,84 | 2,19 | 1,23 | 13,75 | 9,74 | 5.366,93 | 875,24 |
| 2011 | 0,48 | 0,37 | 3,70 | 1,71 | 0,33 | -0,19 | -1,13 | 2,44 | 1,18 | 1,05 | -0,27 | 2,16 | 12,36 | 11,59 | 6.042,75 | 988,32 |
| 2012 | 2,75 | 2,63 | 1,39 | 2,55 | -0,87 | 0,96 | 2,32 | 0,43 | 1,83 | 1,09 | 2,19 | 0,77 | 19,55 | 8,41 | 7.243,48 | 1.079,88 |
| 2013 | 1,40 | 0,97 | 1,66 | 0,36 | 1,91 | -0,51 | 1,86 | 2,76 | -0,42 | 1,45 | 3,71 | 1,69 | 18,10 | 8,05 | 8.572,99 | 1.174,90 |
| 2014 | -0,06 | -1,25 | -0,65 | -0,95 | 0,91 | -0,06 | 0,12 | -1,76 | 6,69 | -0,64 | 3,46 | 2,98 | 8,80 | 10,81 | 9.336,59 | 1.312,68 |
| 2015 | 2,26 | 4,82 | 5,09 | -1,70 | 3,87 | -0,15 | 5,41 | -0,31 | 1,38 | 1,58 | 2,48 | 1,04 | 28,67 | 13,23 | 12.041,74 | 1.499,56 |
| 2016 | 1,09 | 0,75 | -2,47 | 1,76 | 1,52 | 1,76 | 1,82 | 1,64 | 1,20 | 1,09 | -1,03 | 3,07 | 15,13 | 14,00 | 13.879,21 | 1.723,51 |
| 2017 | 0,11 | 1,35 | 1,11 | 0,43 | -0,88 | 0,45 | 1,89 | 0,37 | 0,51 | -0,38 | -0,43 | 0,62 | 5,25 | 9,95 | 14.612,59 | 1.904,99 |
| 2018 | 3,05 | 0,12 | 0,58 | -0,18 | -1,80 | 0,29 | 1,10 | 0,70 | -0,30 | 3,77 | 0,55 | -0,13 | 7,91 | 6,42 | 15.776,46 | 2.033,78 |
| 2019 | 3,77 | 0,09 | 0,42 | 0,86 | 1,28 | 1,49 | 0,44 | 0,18 | 1,30 | 0,89 | 0,00 | 1,92 | 13,33 | 5,97 | 17.893,01 | 2.161,12 |
| 2020 | -0,19 | -2,86 | -11,46 | 8,61 | 2,52 | 0,91 | 2,05 | 1,33 | -1,22 | -0,49 | 4,45 | 1,49 | 3,94 | 2,77 | 18.601,56 | 2.223,70 |
| 2021 | 0,68 | -0,24 | 1,47 | 1,20 | 0,58 | -0,21 | -2,16 | 0,33 | -0,12 | -4,39 | -0,24 | 2,14 | -1,13 | 4,40 | 18.390,98 | 2.325,83 |
| 2022 | 1,49 | 1,32 | 4,19 | 1,02 | 1,31 | -1,86 | 1,54 | 2,34 | -0,46 | 3,51 | -0,30 | 0,93 | 15,93 | 12,37 | 21.336,72 | 2.625,98 |
| 2023 | 2,74 | 0,04 | -0,41 | -0,03 | 0,89 | 1,62 | 2,24 | 0,00 | 0,85 | -0,42 | 2,91 | 3,32 | 14,53 | 13,05 | 24.451,62 | 2.981,65 |
| 2024 | -0,28 | 0,89 | 1,52 | -3,83 | 2,53 | 1,66 | 1,44 | 0,72 | 1,70 | -0,18 | 3,29 | 2,20 | 12,10 | 10,87 | 27.422,96 | 3.316,75 |
| 2025 | 1,64 | 0,55 | 0,58 | 1,90 | 1,31 | 0,97 | 0,22 | 2,27 | 1,99 | 1,41 | | | 13,58 | 11,76 | 31.160,39 | 3.718,52 |

* Calculado desde a constituição do fundo até 31/out/2025