



VERDE FIF CIC MULTIMERCADO RL

Relatório de Gestão

Março de 2026

Desempenho	Março 2026	Acumulado 2026
Verde	0,05%	4,57%
CDI	1,21%	3,41%

Para mais informações relevantes à análise da rentabilidade deste Fundo – tais como taxa de administração, taxa de performance, rentabilidade “mês a mês” ou PL médio, consulte o Resumo Gerencial ao final deste material.

O fundo Verde teve em março ganhos em bolsa local, em *hedges* com opções de petróleo, e na recém–implementada posição na prata. As perdas vieram de bolsa global, ouro, moedas e crédito local.

O conflito no Irã até agora continua sem parada. O mês foi marcado por diversos sinais de escalada e desescalada por parte do presidente Trump, enquanto os iranianos jogam com o tempo e com a disrupção do estreito de Ormuz, apostando que para ganhar, basta não perder feio. É um caldo complexo e imprevisível, embora continuemos a acreditar que a estrutura de incentivos dos americanos aponta para um conflito mais curto. Por outro lado, o desafio de reabrir o estreito e normalizar o fluxo de quase 20% do petróleo global ainda parece sem solução. Saídas que envolvam a imposição de um pedágio tendem a ser bastante problemáticas no longo–prazo (embora no curto prazo os mercados vão agradecer a redução de incertezas). Mais ainda, o impacto completo do choque nos mercados de petróleo e derivados ainda não foi adequadamente refletido nos preços, que até aqui foram parcialmente amortecidos pela liberação de estoques estratégicos. Mesmo que a guerra termine amanhã, devemos conviver com preços mais altos de energia por bastante tempo. Os impactos de segunda ordem dessa lógica ainda não foram precificados nos mercados: é um mundo mais estagflationário.



O Brasil performou excepcionalmente bem em meio à volatilidade de março, especialmente o câmbio e o mercado acionário. Os fluxos estrangeiros seguiram positivos, suportando os preços de ativos. É consenso que o país se beneficia de um preço de petróleo mais alto – tanto fiscalmente quanto no balanço de pagamentos – em meio a um universo de mercados emergentes cheio de países importadores de energia. O governo vem tentando amortecer o impacto da alta potencial da gasolina, diesel e outros derivados, mas quanto mais tempo a guerra levar, mais difícil a situação fica.

O fundo aumentou sua exposição à bolsa local no início de março. A posição em ações globais foi mantida. Na renda fixa local zeramos posição aplicada em juro real, aproveitando os leilões do Tesouro. Nos EUA mantemos a alocação aplicada em juro real e comprada na inflação implícita. Mantivemos a posição no *Renminbi* chinês e na cesta de moedas contra o Dólar, além das opções de compra no Real. Continuamos com posição em ouro e adicionamos uma pequena posição em prata. Zeramos a compra de proteção de crédito do Brasil contra uma cesta de EM, e implementamos compra de proteção de crédito da Arábia Saudita. A alocação de crédito local foi mantida.



Breakdown — Resultados do Fundo

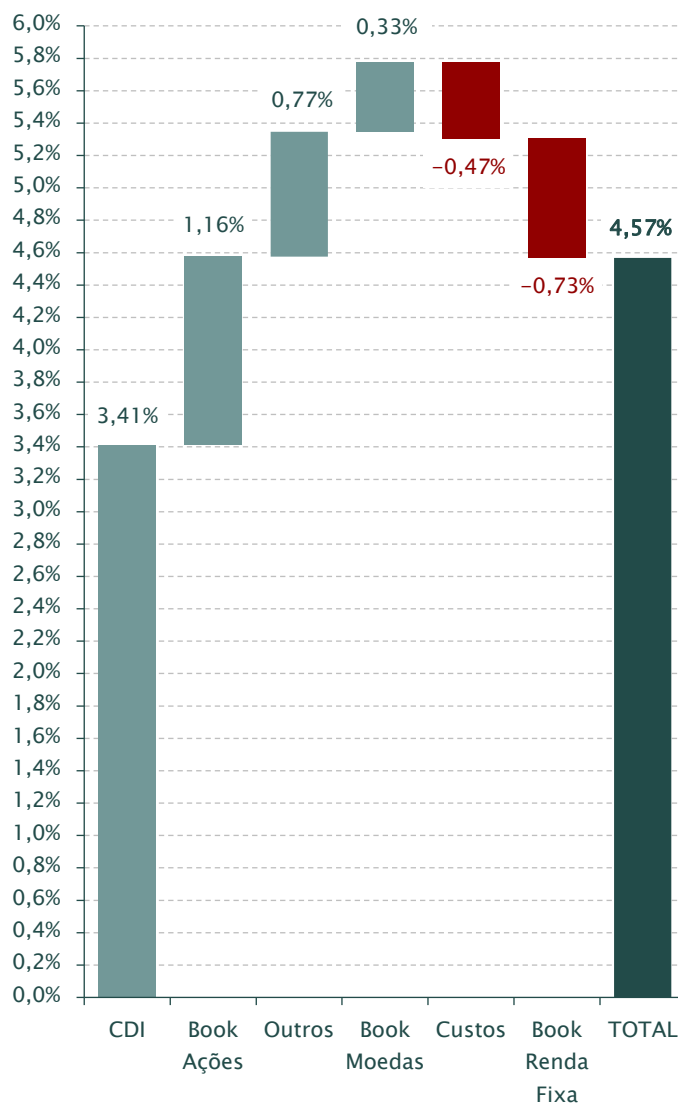
Resultado Real do Verde — Rentabilidade ex CDI		
	Março	Acumulado
I) Book Moedas	2026	2026
Dólar	-0,14	0,50
Moedas	-0,22	-0,07
Resultado Moedas	-0,36	0,43

II) Book Renda Fixa		
DI pré	0,07	0,07
Cupom cambial	0,00	0,00
RF Inflação	-0,08	-0,06
Global Rates	0,02	0,09
Crédito	-0,44	-0,83
Resultado Renda Fixa	-0,44	-0,73

III) Book Ações		
Resultado Ações	-0,46	1,16

CDI	1,21	3,41
Moedas(I)+Renda Fixa(II)+Outros	-0,85	0,47
Ações(III)	-0,46	1,16
Custos	0,15	-0,47
Resultado do Fundo	0,05	4,57

Para todos os ativos que utilizamos caixa, as rentabilidades expressas acima já são reais (ex CDI)



VERDE FIF CIC MULTIMERCADO RL

Resumo Gerencial 31/mar/2026



Estratégia multimercado *flagship* lançada em 1997, é um dos maiores e mais antigos *hedge funds* brasileiros. Atua no mercado brasileiro e internacional de ações, renda fixa e moedas sob a gestão de Luis Stuhlberger.

A descrição acima não pode ser considerada como objetivo do Fundo. Todas as informações obrigatórias estão disponíveis no formulário de informações complementares, na lâmina de informações essenciais (se houver) e/ou no regulamento, disponíveis em www.verdeasset.com.br

Público-alvo

Fundo destinado ao público em geral, observados os valores mínimos de aplicação inicial, permanência e movimentação constantes no prospecto.

O fundo VERDE FIF CIC MULTIMERCADO RL é resultado de uma cisão realizada em 21/mai/2015 do fundo CSHG VERDE AM FIC FIF MULTIMERCADO RL, que teve início em 2/jan/1997.

Características	
CNPJ	22.187.946/0001-41
Data de início	21/mai/2015*
Aplicação mínima	R\$ 5.000,00
Saldo mínimo	R\$ 5.000,00
Movimentação mínima	R\$ 2.000,00
Cota	Fechamento
Cota de aplicação	D+0
Cota de resgate	D+0
Liquidação de resgate	D+1
Carência para resgate	Não há
Tributação aplicável	Longo Prazo
Taxa de saída antecipada	Não há
Taxa Global *	1,50% sobre o patrimônio líquido do fundo, apropriada diariamente, com pagamento mensal

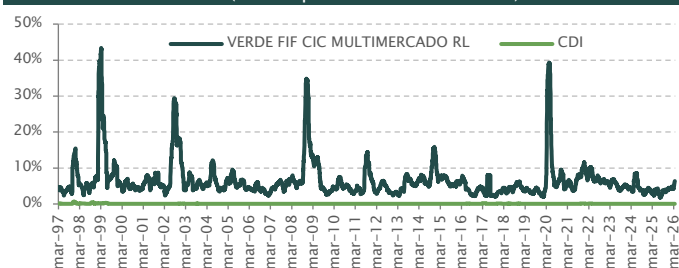
Taxa de performance 20% que exceder a 100% do CDI

* A metodologia de rateio da Taxa Global entre o Administrador, o Gestor e demais prestadores de serviço da Classe/Subclasse dos fundos referidos nesta apresentação, com a indicação da efetiva alíquota, condição ou valor que cada um deles fazem ou fizeram jus em relação à Taxa Global, ficará disponível na página na internet do Gestor (<https://www.verdeasset.com.br>), no link CVM 175 - Transparência Informacional).

Fechado para novas aplicações

Classificação ANBIMA:	Multimercado Macro
Admite Alavancagem:	Sim
Gestor:	Verde Asset Management S.A.
Administrador:	Intrag Distribuidora De Títulos E Valores Mobiliários Ltda.

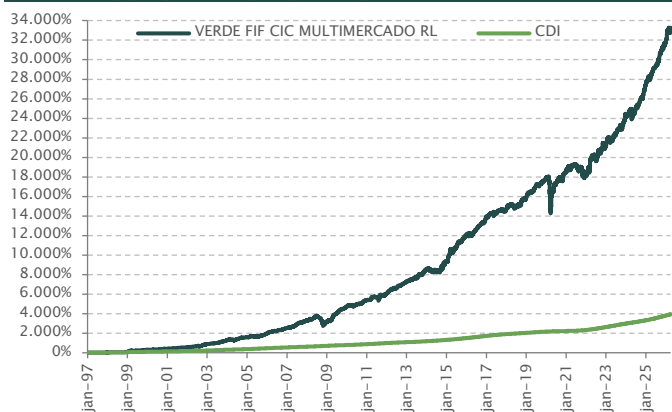
Volatilidade anualizada (Desvio padrão - média 40 dias)



Performance	Fundo	CDI
Retorno anualizado	22,07%	13,53%
Desvio padrão anualizado *	8,50%	0,37%
Índice de sharpe *	1,00	-
Rentabilidade acumulada em 12 meses	17,95%	14,79%
Número de meses positivos	287	350
Número de meses negativos	63	0
Número de meses acima de 100% do CDI	217	-
Número de meses abaixo de 100% do CDI	133	-
Mayor rentabilidade mensal	63,45%	3,28%
Menor rentabilidade mensal	-11,46%	0,13%
Patrimônio líquido *	R\$ 873.749.180,80	
Patrimônio líquido médio em 12 meses	R\$ 900.253.139,43	

* Calculado desde a constituição do fundo CSHG VERDE FIC FIF MULTIMERCADO RL até 31/mar/2026.

VERDE FIF CIC MULTIMERCADO RL x CDI



Calculado até 31/mar/2026

Rentabilidades (%)

	Jan	Fev	Mar	Abr	Mai	Jun	Jul	Ago	Set	Out	Nov	Dez	Acum. Ano	CDI	Acum. Fdo.	Acum. CDI*
1997	2,15	0,92	1,15	3,09	1,53	3,13	1,69	1,86	2,01	5,32	1,15	1,90	29,10	24,43	29,10	24,43
1998	2,61	2,43	4,37	2,82	0,73	0,72	1,85	0,11	1,03	2,01	3,34	4,51	29,86	28,61	67,66	60,03
1999	63,45	7,43	2,43	4,23	2,23	3,84	1,09	0,70	1,14	4,76	4,14	5,31	135,40	25,17	294,66	100,31
2000	4,09	0,83	1,87	2,62	1,16	3,33	-0,68	4,12	0,93	4,02	0,12	2,62	27,93	17,33	404,89	135,02
2001	4,68	0,82	2,41	1,99	2,54	2,23	3,79	1,10	4,09	0,28	1,58	1,11	30,01	17,27	556,42	175,62
2002	3,45	1,57	1,98	4,80	1,86	4,38	4,98	-2,17	4,94	10,96	-0,35	4,52	48,72	19,09	876,24	228,22
2003	2,28	2,46	3,12	-1,37	3,00	2,19	3,79	4,80	2,70	3,31	2,71	6,96	42,22	23,28	1.288,44	304,64
2004	3,83	-0,85	0,78	-3,92	2,52	3,68	4,48	4,17	2,77	-0,94	1,95	2,30	22,43	16,17	1.599,90	370,06
2005	-0,28	4,39	1,79	-0,48	-0,50	-1,68	0,98	1,45	6,09	0,65	3,56	2,96	20,33	19,00	1.945,54	459,37
2006	5,96	2,90	0,33	3,35	1,27	0,69	1,74	1,37	0,60	2,61	2,80	1,24	27,74	15,05	2.512,98	543,53
2007	2,29	-0,00	2,70	1,16	3,65	4,58	3,66	2,89	0,27	1,90	2,12	1,99	30,74	11,82	3.316,10	619,62
2008	0,73	4,40	-2,71	3,62	2,65	4,37	-2,46	-3,53	-7,32	-8,91	2,20	1,47	-6,44	12,37	3.096,20	708,64
2009	4,46	0,97	1,98	11,41	4,76	2,28	5,16	3,68	1,81	0,77	2,46	2,19	50,37	9,90	4.705,98	788,66
2010	3,71	-1,30	0,71	-1,66	1,22	1,94	1,44	0,33	0,43	2,84	2,19	1,23	13,75	9,74	5.366,93	875,24
2011	0,48	0,37	3,70	1,71	0,33	-0,19	-1,13	2,44	1,18	1,05	-0,27	2,16	12,36	11,59	6.042,75	988,32
2012	2,75	2,63	1,39	2,55	-0,87	0,96	2,32	0,43	1,83	1,09	2,19	0,77	19,55	8,41	7.243,48	1.079,88
2013	1,40	0,97	1,66	0,36	1,91	-0,51	1,86	2,76	-0,42	1,45	3,71	1,69	18,10	8,05	8.572,99	1.174,90
2014	-0,06	-1,25	-0,65	-0,95	0,91	-0,06	0,12	-1,76	6,69	-0,64	3,46	2,98	8,80	10,81	9.336,59	1.312,68
2015	2,26	4,82	5,09	-1,70	3,87	-0,15	5,41	-0,31	1,38	1,58	2,48	1,04	28,67	13,23	12.041,74	1.499,56
2016	1,09	0,75	-2,47	1,76	1,52	1,76	1,82	1,64	1,20	1,09	1,03	3,07	15,13	14,00	13.879,21	1.723,51
2017	0,11	1,35	1,11	0,43	-0,88	0,45	1,89	0,37	0,51	-0,38	-0,43	0,62	5,25	9,95	14.612,59	1.904,99
2018	3,05	0,12	0,58	-0,18	-1,80	0,29	1,10	0,70	-0,30	3,77	0,55	-0,13	7,91	6,42	15.776,46	2.033,78
2019	3,77	0,09	0,42	0,86	1,28	1,49	0,44	1,18	1,30	0,89	0,00	1,92	13,33	5,97	17.893,01	2.161,12
2020	-0,19	-2,86	-11,46	8,61	2,52	0,91	2,05	1,33	-1,22	-0,49	4,45	1,49	3,94	2,77	18.601,56	2.223,70
2021	0,68	-0,24	1,47	1,20	0,58	-0,21	-2,16	0,33	-0,12	-4,39	-0,24	2,14	-1,13	4,40	18.390,98	2.325,83
2022	1,49	1,32	4,19	1,02	1,31	-1,86	1,54	2,34	-0,46	3,51	-0,30	0,93	15,93	12,37	21.336,72	2.625,98
2023	2,74	0,04	-0,41	-0,03	0,89	1,62	2,24	0,00	0,85	-0,42	2,91	3,32	14,53	13,05	24.451,62	2.981,65
2024	-0,28	0,89	1,52	-3,83	2,53	1,66	1,44	0,72	1,70	-0,18	3,29	2,20	12,10	10,87	27.422,96	3.316,75
2025	1,64	0,55	0,58	1,90	1,31	0,97	0,22	2,27	1,99	1,41	1,06	1,01	15,94	14,31	31.811,05	3.805,79
2026	3,03	1,44	0,05										4,57	3,41	33.268,73	3.939,06

* Calculado desde a constituição do fundo até 31/mar/2026

A Verde Asset Management S.A. ("Verde") não comercializa e nem distribui cotas de fundos ou qualquer outro ativo financeiro. Este relatório mensal retrata as opiniões da Verde acerca da estratégia e gestão do fundo e não deve ser entendido como oferta, recomendação ou análise de investimento ou ativos. Rentabilidade obtida no passado não representa garantia de resultados futuros. A rentabilidade divulgada não é líquida de impostos. O investimento em Fundo não é garantido pelo Fundo Garantidor de Crédito. Leia a lâmina de informações essenciais, se houver, e o regulamento antes de investir. A Verde não se responsabiliza por erros de avaliação ou omissões. Os investidores devem tomar suas próprias decisões de investimento. O investimento em fundos pode resultar em perdas patrimoniais para seus cotistas, podendo inclusive acarretar perdas superiores ao capital aplicado e a consequente obrigação do cotista de aportar recursos adicionais para cobrir o prejuízo do fundo. Para mais informações acerca das taxas de administração, cotização e público-alvo de cada um dos fundos, consulte os documentos do fundo disponíveis no site verdeasset.com.br. Este material não pode ser copiado, reproduzido ou distribuído sem a prévia e expressa concordância da Verde. **Supervisão e Fiscalização:** Comissão de Valores Mobiliários - CVM. Serviço de Atendimento ao Cidadão: www.cvm.gov.br. Contato Institucional Verde AM: institucional@verdeasset.com.br / +55 11 4935-8500.

